

PANDUAN PENGGUNAAN VIRTUAL ACCOUNT BCA UNTUK PEMBAYARAN ADMINISTRASI IIK BHAKTA

PERHATIAN :

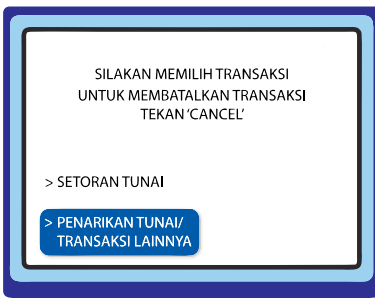
- Nomor Virtual Account diberikan untuk tiap mahasiswa. Pastikan Anda mentransfer ke Nomor Virtual Account milik Anda sendiri.
- Pembayaran administrasi yang SAH adalah pembayaran melalui Virtual Account, pembayaran selain melalui Virtual Account tidak akan di cek secara otomatis
- Pastikan Anda memasukkan Nomor VA yang benar & mengisi informasi pembayaran dengan lengkap
- Simpan resi pembayaran ATM atau Slip pembayaran sebagai bukti pembayaran
- Dua Kode Virtual Account yang berlaku : 12997 dan 12998 (**Kode khusus mahasiswa angkatan lama, untuk mahasiswa baru menggunakan kode VA yang tersedia dari akun pendaftaran masing-masing**)
- Kode 12997 hanya digunakan untuk pembayaran Daftar Ulang, DP3, Sumbangan, SPP dan Denda
- Kode 12998 hanya digunakan untuk pembayaran Pendaftaran, Tes Kesehatan, Insidentil (PKL, PBL, KKN, dll). Nominal tagihan harus diisi sesuai dengan nominal tagihan sesuai edaran

PEMBAYARAN VIA TRANSFER ATM BCA

1 Masukkan ATM Anda, lalu PIN Anda



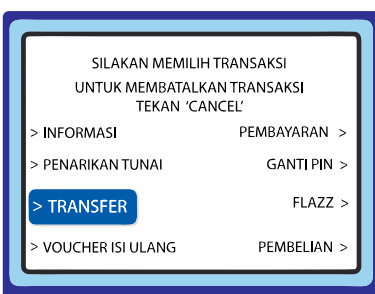
2 Pilih menu "Penarikan Tunai/ Transaksi Lainnya"



3 Pilih menu "Transaksi Lainnya"



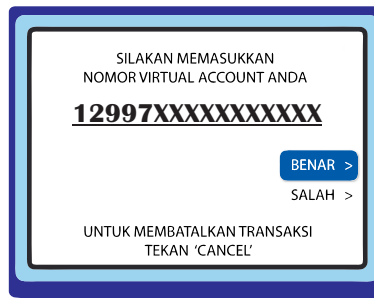
4 Pilih menu "Transfer"



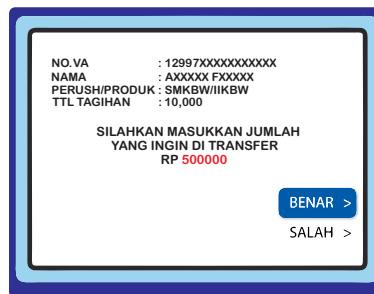
5 Pilih Menu ke rek BCA Virtual Account



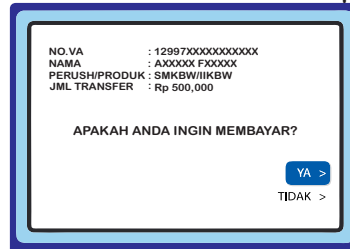
6 Masukkan 16 angka nomor Virtual Account dan pilih benar



7 Masukkan nominal yang ingin ditransfer

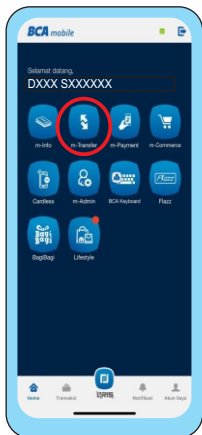


8 Layar akan menampilkan nomor Virtual Account, Nama Anda, Perusahaan (SMK/IIKBHAKTA), dan Nominal yang akan dibayar, tekan "Ya" untuk melakukan pembayaran, transaksi Selesai

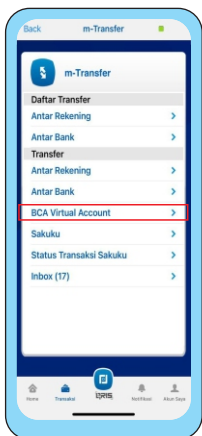


PEMBAYARAN VIA MOBILE BANKING BCA (M-BCA)


1 Buka BCA mobile, pilih menu “m-Transfer”



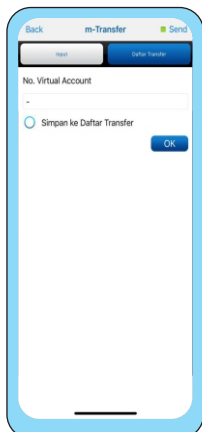
2 Pilih menu “BCA Virtual Account”



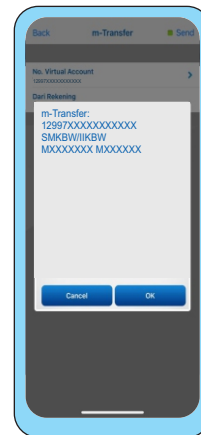
3 Pilih No. Virtual Account dan klik “Send”



4 Masukkan nomor BCA Virtual Account dan klik “Send”



5 Cek Informasi Virtual Account



6 Masukkan Nominal yang akan di transfer



7 Masukkan PIN m-BCA



8 Transaksi Berhasil

PEMBAYARAN VIA TELLER BANK BCA

- Langsung datang ke Bank BCA Cabang manapun
- Isi blanko setoran dan isikan informasi yang dibutuhkan seperti di bawah ini :

BUKTI SETORAN

Validasi :

Tanggal : 19-01-2026

Jenis Rekening : Tahapan Tapres Giro

No. Rekening/Customer : 12997XXXXXXXXXX

Nama Pemilik Rekening : SMK/IIKBHAKTA

Berita/Keterangan : Pembayaran SPP Semester Genap 2026-2027

Nama Penyeter : Kiki Risky F.

Alamat Penyeter : Jl. Raya Melati No. 15 Kediri

Informasi Penyeter : Nasabah, No. Rekening 0206XXXXXXXXX Telp 0812XXXXXXXXX
 Non Nasabah, No. Tanda Pengenal

BCA Dollar Kartu Kredit BCA Lainnya

Mata Uang : Rupiah Valas (.....)

Tunai / No. Warkat	Jumlah Valas	Kurs	Jumlah Rupiah
			500.000
TOTAL			500.000

Diisi oleh Bank	Biaya		
	Komisi		
	Jumlah yang dikredit		

Terbilang : Lima Ratus Ribu Rupiah

Kiki Risky
 Penyeter

Khusus Setoran ≥ Rp 100.000.000,- (ekuivalen)

Sumber Dana :

Tujuan Transaksi :

KETENTUAN :
 1. Setoran sah setelah divalidasi atau ditandatangani Teller.
 2. Setoran akan dibukukan setelah dana efektif diterima dengan baik.
 3. Bagi Non Nasabah yang melakukan setoran dana ≥ Rp 100.000.000,- (ekuivalen) wajib menyerahkan fotokopi tanda pengenal dan mengisi formulir data nasabah.

í Œ	Informasi	Petunjuk pengisian
Ĉ	No. Rekening Customer	Nomor BCA Virtual Account Contoh : 12997XXXXXXXXXX 12998XXXXXXXXXX
ĉ	Nama Pemilik Rekening	Nama Pelanggan BCA Virtual Account
Ċ	Berita / Keterangan	Berita (opsional dan tidak dikenai biaya) Contoh : Pembayaran Bulan Januari
Ç	Nama Penyeter	Nama penyeter
D	Alamat Penyeter & No. Telp	Alamat & telepon penyeter
Ď	Informasi Penyeter	Apabila penyeter merupakan nasabah BCA, berikan tanda centang pada kolom Nasabah dan masukkan Nomor Rekening Penyeter Apabila penyeter bukan nasabah BCA, berikan tanda centang pada kolom Non Nasabah dan masukkan No. Tanda Pengenal
Đ	Tunai / No. Warkat	Nominal yang akan ditransfer ke rekening BCA Virtual Account. Tunai : apabila sumber dana berupa uang tunai Nomor Warkat : apabila sumber dana berupa cek / BG BCA yang telah jatuh tempo
Ď	Jumlah Rupiah	Jumlah nilai nominal yang akan disetor

- Antarkan slip setoran ke Teller
- Teller akan memproses dan mencetak bukti setoran, pastikan Nomor VA Validasi Bank dengan VA penyeter sesuai.